

## Adaos comercial plafonat pe lanțul de distribuție cf. OUG67/2023

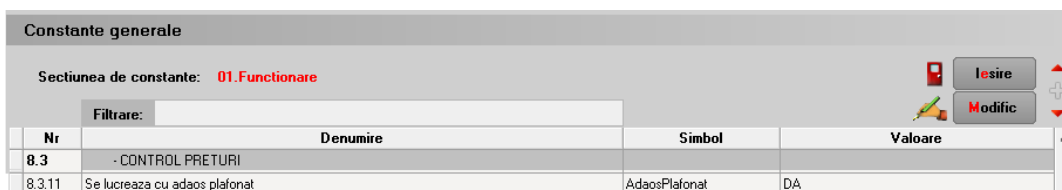
Conform OUG67/2023, cota de adaos comercial practică în mod cumulativ pe întreg lanțul de distribuție, indiferent de numărul distribuitorilor de pe lanț, poate fi de maximum 5%, față de prețul de achiziție la care se adaugă cheltuielile operaționale. Plafonările se aplică pentru o serie de produse agricole și alimentare specificate în cadrul legii.

Consiliul concurenței aduce clarificări cu privire la modul în care funcționează acordurile de vânzare cumpărare pe lanțul de distribuție al produselor agricole și alimentare în contextul OUG 67/2023: <https://www.consiliulconcurenței.ro/wp-content/uploads/2023/07/Precizari-acord-iul-2023.pdf>

Astfel, singura informație pe care un distribuitor o poate transmite mai departe altui distribuitor este adaosul maxim (**exprimat în valoare absolută**) pe care acesta din urmă îl poate practica, determinat în limitele OUG.

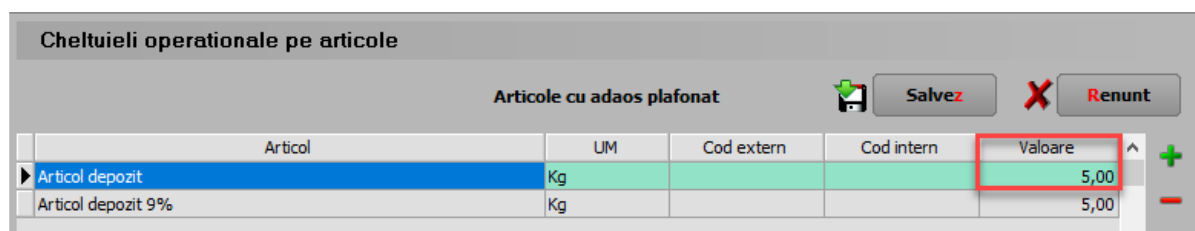
### Configurări

- Constanta nouă: *Se lucrează cu adaos plafonat* cu valoare implicită NU - se va seta pe DA atunci când se dorește modul de lucru cu adaos plafonat aferent lanțului de distribuție.



Nr	Denumire	Simbol	Valoare
8.3	- CONTROL PREȚURI		
8.3.11	Se lucreaza cu adaos plafonat	AdaosPlafonat	DA

- Machetă nouă pentru selectarea articolelor la care se va aplica adosul plafonat **Nomenclatoare – Articole – Actualizare cheltuieli operaționale lunare** – unde se va seta valoarea cheltuielilor operaționale pe UM aferente articolelor selectate.

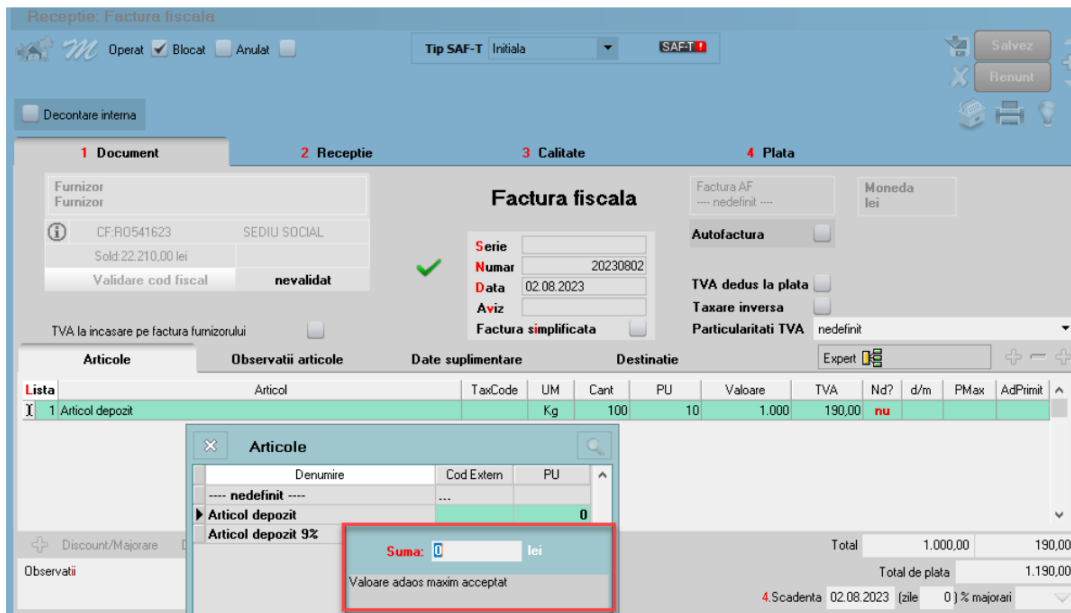


Articol	UM	Cod extern	Cod intern	Valoare
Articol depozit	Kg			5,00
Articol depozit 9%	Kg			5,00

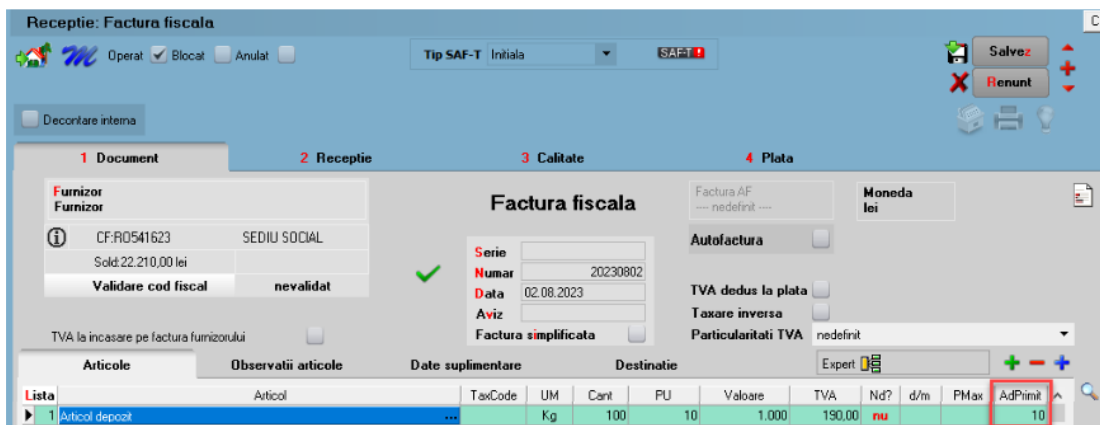
### Funcționare

- Intrări:** Facturi, Avize, Chitanțe/Bon fiscal, Intrări de la persoanele fizice -

Pentru articolele specificate în macheta *Actualizare cheltuieli operaționale lunare* se solicită valoarea adaosului maxim ce poate fi practicat.



Valoarea va fi afișată pe document în câmpul AdPrimit de la nivel de linie de articol (poate fi editată și direct în acest câmp).



- **Ieșiri:** Facturi, Avize expediție

Pe documentele de ieșire în câmpul AdCedat se poate completa inclusiv adaosul cedat (tot în valoare absolută) în cazul în care se vinde către un alt depozit din lanțul de distribuție.

lesiri: Factura fiscala

Operat  Blocat  Anulat

eTransport: UIT

Exemplar 2: nerestituit

000000: ...fara eTransport...

Tip SAF-T: Initala

SAFT 1

1 Document 2 Livrare 3 Incasare

4.Carnet document Factura 2 5.Carnet avize --- nedefinit ---

Taxare inversa

Particularitati TVA: nedefinit

Factura este: - normala -

Nr. XYZ 124

Data 6 Septembrie 2023

Aviz 0

Factura simplificata

Client Client

CF:R0123456 SEDIU SOCIAL

Sold: 2.380,00 lei

Sold puncte bonus: 0

Validare cod fiscal: nevalidat

Info CM

Stornare

Check adaos maxim

Articole	Observatii articole	Info Stoc	Expert								
Lista	Articol	% valuta	TaxCode	UM	Cant	PU	Valoare	TVA	%Ad	Puncte	AdCedat
▶ 1	Articol depozit		310309	Kg	100	20,00	2.000,00	380,00	0	0	5
Discount / Majorare Date privind expeditia											
Total 2.000,00 380,00											

Validare adaos plafonat

Stinge diferente pe PRET

#	Articol	UM	Cant	Pret	PUachiz	Chelt/UM	AdPrimit	AdCedat	PUMAX	DIF	Linii
▶	Articol depozit	Kg	100	20,00	10,0	5,00	10,00	5,00	20,00	0,0	1

După completarea datelor și efectuarea livrării, la salvare se deschide automat macheta **Check adaos minim** (Validare adaos plafonat), unde pot fi vizualizate informații legate de adaosul primit la intrarea articolului, nivelul cheltuielilor operaționale stabilite pe UM, adaosul cedat și prețul maxim la care se poate face vânzarea ( PUMAX este suma dintre preț achiziție, cheltuieli operaționale la nivel de UM și adaosul primit de pe documentul de intrare în gestiune minus adaosul cedat).

(PUMax = PUachiz + Chelt/UM + AdPrimit – AdCedat)

lesiri: Factura fiscala

Operat  Blocat  Anulat

eTransport: UIT

Exemplar 2: nerestituit

000000: ...fara eTransport...

Tip SAF-T: Initala

SAFT 1

1 Document 2 Livrare 3 Incasare

4.Carnet document Factura 2 5.Carnet avize --- nedefinit ---

Taxare inversa

Particularitati TVA: nedefinit

Factura este: - normala -

Nr. XYZ 124

Data 6 Septembrie 2023

Aviz 0

Factura simplificata

Client Client

CF:R0123456 SEDIU SOCIAL

Sold: 2.380,00 lei

Sold puncte bonus: 0

Validare cod fiscal: nevalidat

Info CM

Stornare

Check adaos maxim

Articole	Observatii articole	Info Stoc	Expert								
Lista	Articol	% valuta	TaxCode	UM	Cant	PU	Valoare	TVA	%Ad	Puncte	AdCedat
▶ 1	Articol depozit		310309	Kg	100	20,00	2.000,00	380,00	0	0	5
Discount / Majorare Date privind expeditia											
Total 2.000,00 380,00											

Validare adaos plafonat

Stinge diferente pe PRET

#	Articol	UM	Cant	Pret	PUachiz	Chelt/UM	AdPrimit	AdCedat	PUMAX	DIF	Linii
▶	Articol depozit	Kg	100	20,00	10,0	5,00	10,00	5,00	20,00	0,0	1

Câmpul **DIF** va arăta o valoare pozitivă dacă avem un preț de vânzare stabilit mai mic sau egal decât prețul maxim calculat conform formulei precizate mai sus.

Dacă în urma verificării datelor din această machetă se constată că se dorește alt preț de vânzare, sau alt Adaos cedat, se pot modifica valorile și aici, urmând ca la confirmarea datelor cu bifa verde să se închidă macheta și să se actualizeze valorile și pe factură (dacă este cazul).

Macheta se poate apela și manual cu butonul din dreapta sus „Check adaos maxim”, care va aduce de pe factură doar acele articole care au specificat AdaosPlafonat la nivel de unitate de măsură.

Dacă diferența este negativă, nu se poate salva documentul și nu se poate ieși din macheta „Validare adaos plafonat” dacă nu s-au rezolvat toate diferențele și mai apar diferențe cu roșu (mesaj „Depășire preț maxim admis...”).

The screenshot shows the 'Validare adaos plafonat' window. At the top, there are tabs for '1 Document', '2 Livrare', and '3 Incasare'. Below these, there are fields for '4.Carnet document' (Factura 2) and '5.Carnet avize' (--- nedefinit ---). The main area is titled 'Factura fiscala' and contains fields for 'Nr.' (XYZ 124), 'Data' (6 Septembrie 2023), and 'Aviz' (0). There is also a 'Client' field and a 'Curs' field (1). A table below shows 'Articole' with columns for '#', 'Articol', 'UM', 'Cant', 'Pret', 'PUachiz', 'Chelt/UM', 'AdPrimit', 'AdCedat', 'PUMAX', 'DIF', and 'Linii'. The first row shows 'Articol depozit' with a 'DIF' value of -2,0. A red box highlights the 'DIF' column. An error dialog box is overlaid on the right, with the text 'EROARE ! MASTER, Depasire pret maxim admis...' and an 'OK' button.

În acest caz, putem apela opțiunea „Stinge diferențe pe Preț” care va face ca prețul de vânzare să fie egal cu PUMAX sau se pot modifica parametrii manual astfel încât coloana DIF să devină pozitivă.

The screenshot shows the 'Validare adaos plafonat' window. At the top, there is a button labeled 'Stinge diferente pe PRET' with a green checkmark icon. Below this, there is a table with columns for '#', 'Articol', 'UM', 'Cant', 'Pret', 'PUachiz', 'Chelt/UM', 'AdPrimit', 'AdCedat', 'PUMAX', 'DIF', and 'Linii'. The first row shows 'Articol depozit' with a 'Pret' value of 20,00 and a 'DIF' value of 0,0. A red box highlights the 'Pret' column, and a red arrow points from the 'Stinge diferente pe PRET' button to the 'Pret' column.

- **Liste – coloane noi:**

Intrări: Adaos plafonat primit;

Ieșiri: Adaos plafonat primit, Adaos plafonat cedat, Cheltuieli operaționale asociate.

Tipizat factură ieșire, aviz expediție: Adaos plafonat cedat.