

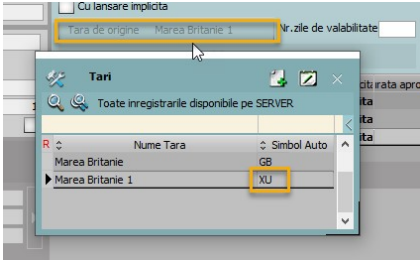
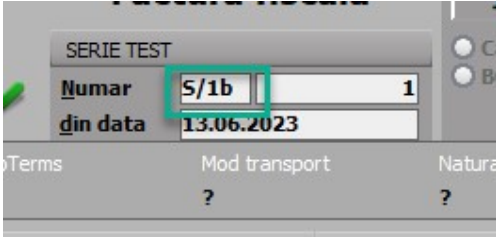
Erori frecvente

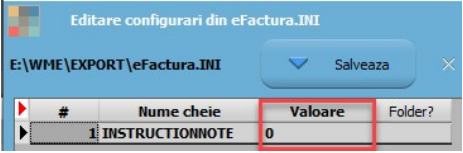
| | |
|---|---|
| <p>REST request failed: Error sending data: (12175) A security error occurred</p> | <ol style="list-style-type: none">1. Serial number din constanta "Declaratii ANAF: Serial Number al tokenului pentru conectare SPV" contine spatii;2. daca se lucreaza pe vechiul mod de autentificare, fara token ANAF, cheia de semnatura electronica nu se afla in calculatorul de pe care se face trimiterea facturilor catre ANAF3. Trebuie verificat daca semnatura electronica este inrolata la ANAF pe un cod fiscal.4. Se vor rula executabilele de WME si WMDECL cu drept de administrator (click dreapta pe executabil, "Compatibility" tab si pus bifa ✓ pe "Run this program as an administrator".)5. In cazul in care s-a instalat certificatul de semnatura electronica , s-a generat XML-ul iar ulterior se obtine si tokenul de la ANAF, fisierul trebuie regenerat, conform noilor date de trimitere. Daca s-a facut deja upload, XML-ul nu se va regenera ci se va pastra cheia de semnatura electronica in calculator pana la finalizarea tuturor pasilor (aflare stare ANAF + download fisier din SPV) pentru factura respectiva. |
| <p>Daca apare eroarea "~Eroare la obtinere token (Acces denied)":</p> | <ol style="list-style-type: none">1. Nu este introdus serial number-ul de la semnatura electronica in constanta Declaratii ANAF: Serial Number al tokenului pentru conectare SPV"2. Nu este copiat dll-ul aferent sistemului de operare si a versiunii de executabil folosit3. Daca este copiat dll-ul dar eroarea |

| | |
|--|--|
| | <p><i>persista, se va instala unul din executabilele:</i> <i>MicrosoftEdgeWebView2RuntimeInstallerX64.exe</i></p> <p><i>MicrosoftEdgeWebView2RuntimeInstallerX86.exe</i></p> <p><i>cu click dreapta RUN AS ADMINISTRATOR.</i></p> <p>4. <i>Trebuie verificat daca semnatura electronica este inrolata la ANAF pe un cod fiscal.</i></p> |
| Daca nu functioneaza trimiterea prin token ANAF: | <p><i>Se verifica daca este instalat corect tokenul de semnatura electronica (de exemplu pt DigiSign se verifica daca e instalat DigiSign_eToken_PKI_Client_x64.msi).</i></p> |
| Daca apare "Acces interzis la aceasta optiune !" atunci cand se apeleaza optiunea Generare token acces ANAF din Service > Actualizari | <i>Utilizatorul nu are bifa de Master</i> |
| WMEFServer : Error: 12154 - TNS:could not resolve the connect identifier specified | <i>Nu exista fisierul dbparams.ini sau acesta nu este completat corect.</i> |
| E: InvoiceLine (3) sectiune InvoicedQuantity (1) eroare atribut: unitCode: atributul trebuie sa existe | <i>Nu exista corespondent SAF-T la UM</i> |
| E: Delivery (1) sectiune DeliveryLocation (1) sectiune Address (1) sectiune Country (1) sectiune IdentificationCode (1) eroare regula: R_BR-210b: BR-RO-210b Dacă codul tarii(BT-80) = RO, atunci Subdiviziunea țării de livrare (BT-79) trebuie furnizata sub forma prevazuta în standardul ISO 3166-2:RO | <i>Localitate client - nu este trecut judetul sau codul auto este gresit</i> |
| E: validari globale SCHEMATRON eroare: [UBL-CR-633]-A UBL invoice should not include the InvoiceLine Item Price | <i>Upgrade la o versiune >=22.062</i> |

| | |
|---|--|
| <p>AllowanceCharge AllowanceChargeReasonCode E: validari globale SCHEMATRON eroare: [UBL-CR-635]-A UBL invoice should not include the InvoiceLine Item Price AllowanceCharge MultiplierFactorNumeric E: validari globale SCHEMATRON eroare: [UBL-CR-669]-A UBL invoice should not include a Price Allowance Reason Code E: validari globale SCHEMATRON eroare: [UBL-CR-671]-A UBL invoice should not include a Price Allowance Multiplier Factor</p> | |
| <p>E: validari globale SCHEMATRON eroare: [BR-RO-100]-Daca Codul tarii Vanzatorului (BT-40) este "RO" si Subdiviziunea tarii Vanzatorului (BT-39) este "RO-B" (corespunzator Municipiului Bucuresti), atunci Localitatea Vanzatorului (BT-37) trebuie sa fie codificata folosind lista de coduri SECTOR-RO.</p> <p>E: validari globale SCHEMATRON eroare: [BR-RO-200]-Daca Codul tarii de livrare (BT-80) este "RO" si Subdiviziunea tarii de livrare (BT-79) este "RO-B" (corespunzator Municipiului Bucuresti), atunci Localitatea de livrare (BT-77) trebuie sa fie codificata folosind lista de coduri SECTOR-RO.</p> | <p>1. Upgrade la o versiune >=22.062</p> <p>2. Se verifica in Fisa partenerului, daca in tab 3-Detalii sedii, in camp SECTOR este trecut altceva decat o cifra din intervalul 1- 6.</p> |
| <p>E: validari globale SCHEMATRON eroare: [BR-CO-17]-VAT category tax amount (BT-117) = VAT category taxable amount (BT-116) x (VAT category rate (BT-119) / 100), rounded to two decimals. E: validari globale SCHEMATRON eroare: [BR-O-09]-The VAT category tax amount (BT-117) in a VAT breakdown (BG-</p> | <p><i>Eroarea apare atunci cand CIF-ul firmei vanzatoare completat in WinMService nu are "RO" desi firma este platitoare de TVA iar pe factura exista TVA. Solutia este sa isi scrie corect CIF-ul in datele firmei.</i></p> |

| | |
|---|--|
| <p>23) where the VAT category code (BT-118) is "Not subject to VAT" shall be 0 (zero).</p> | |
| <p>E: validari globale</p> <p>SCHEMATRON</p> <p>eroare: [BR-CO-17]-VAT category tax amount (BT-117) = VAT category taxable amount (BT-116) x (VAT category rate (BT-119) / 100), rounded to two decimals.</p> <p>E: validari globale</p> <p>SCHEMATRON</p> <p>eroare: [BR-S-09]-The VAT category tax amount (BT-117) in a VAT breakdown (BG-23) where VAT category code (BT-118) is "Standard rated" shall equal the VAT category taxable amount (BT-116) multiplied by the VAT category rate (BT-119).</p> | <p><i>Eroarea apare atunci cand pe minim una dintre liniile de pe factura tva-ul nu este corect.</i></p> |
| <p>Forbidden</p> | <p><i>Unul dintre motive este expirarea tokenului. Se recomanda regenerare token.</i></p> |
| <p>Oracle Error: 12504 - TNS:listener was not given the SERVICE_NAME in CONNECT_DATA</p> | <p><i>Nu exista fisierul dbparams.ini sau acesta nu este completat corect.</i></p> |
| <p>E: validari globale</p> <p>SCHEMATRON</p> <p>eroare: [BR-RO-001]-Identificatorul specificatie (BT-24) trebuie sa corespunda sintactic cu valoarea precizata in Specificatii tehnice și de utilizare a elementelor de baza ale facturii electronice - RO_CIOUS - și a regulilor operationale specifice aplicabile la nivel national.</p> <p>#The specification identifier (BT-24) must syntactically correspond to the value specified in the Technical and Usage Specifications of the basic elements of the electronic invoice - RO_CIOUS - and the specific operational rules applicable at national level(urn:cen.eu:en16931:2017#compliant#ur</p> | <ol style="list-style-type: none"> 1. Upgrade la versiunea de WME 22.121 2. Upgrade la versiunea de Duk Integrator valabila din 29.12.2022 |

| | |
|--|--|
| <p>n:efactura.mfinante.ro:CIUS-RO:1.0.0).</p> <p>E: CustomizationID (1)</p> <p>eroare regula: BT-24: Identificatorul specificației trebuie sa fie urn:cen.eu:en16931:2017#compliant#urn:efactura.mfinante.ro:CIUS-RO:1.0.0</p> | |
| <p>F: validari globale</p> <p>eroare structura: Perioada de raportare incorecta ('0.2023') sau anterioara perioadei de raportare minime pentru acest tip de document (1.2011)</p> | <p><i>Duk Integrator vechi (din 2022).</i></p> <p><i>Apare doar in cazul facturilor tip CreditNote (Storno).</i></p> |
| <p>E: validari globale</p> <p>SCHEMATRON</p> <p>eroare: [BR-CL-15]-Country codes in an invoice MUST be coded using ISO code list 3166-1</p> | <p><i>La nivel de articol in campul “Tara de orgine”, este trecut un cod gresit la “Simbol Auto” .</i></p>  |
| <p>Eroare la creare director D:\EXPORT\E-facturare\Ali3\2023_06\FS\1b1</p> | <p><i>Seria de la factura contine caractere diverse</i></p> <p><i>Exemplu:</i></p>  |
| <p>REST request failed: Error receiving data: (12030) The connection with the server was terminated abnormally</p> | <p><i>Daca apare la facturi cu multe articole, ar trebui facut upload-ul cu token-ul de la ANAF.</i></p> |
| <p>Validare online:</p> <p>tipAssert=FailedAssert; codEroare=UBL-CR-681; localizareEroare=/Invoice; textEroare=[UBL-CR-681]-A UBL invoice should not include the PaymentMeans</p> | <p><i>Eroarea apare in cazul unei facturi emise catre un client persoana fizica care achita cu Voucher.</i></p> <p><i>Solutie: in campul Valoare din Editare eFactura.ini (Service-</i></p> |

| <p>InstructionNote; expresieValidata=not(cac:PaymentMeans/cb c:InstructionNote)</p> <p>Validare prin duk:</p> <p>eroare: [UBL-CR-681]-A UBL invoice should not include the PaymentMeans InstructionNote</p> | <p><i>Actualizari) trebuie pusa cifra zero.</i></p>  <table border="1"><thead><tr><th>#</th><th>Nume cheie</th><th>Valoare</th><th>Folder?</th></tr></thead><tbody><tr><td>1</td><td>INSTRUCTIONNOTE</td><td>0</td><td></td></tr></tbody></table> | # | Nume cheie | Valoare | Folder? | 1 | INSTRUCTIONNOTE | 0 | |
|--|---|---------|------------|---------|---------|---|-----------------|---|--|
| # | Nume cheie | Valoare | Folder? | | | | | | |
| 1 | INSTRUCTIONNOTE | 0 | | | | | | | |
| <p>tipAssert=E; codEroare=ERRIdentif; textEroare=nu a fost identificat cui cumparator</p> | <p><i>Eroarea apare in cazul unei facturi emise catre o persoana juridica din UE, deci cu livrare intracomunitara insa cu taxare normala (TVA pe factura) daca se lucreaza cu validarea online.</i></p> <p><i>Solutie: validare prin Duk Integrator.</i></p> | | | | | | | | |